

# Shortcuts.

Testversion

Basics

Befehl	PC <i>Windows</i>	Mac <i>macOS</i>
Arbeitsmappe speichern	Strg + S	⌘ + S
Speichern als	F12	⌘ + ⌥ + S
Drucken	Strg + P	⌘ + P
Neue Arbeitsmappe erstellen	Strg + N	⌘ + N
Arbeitsmappe öffnen	Strg + O	⌘ + O
Druckvorschau öffnen	Strg + F2	⌘ + P
Arbeitsmappe schließen	Strg + F4	⌘ + W
Excel beenden	Alt + F4	⌘ + Q
Letzte Aktion rückgängig machen	Strg + Z	⌘ + Z
Letzte Aktion wiederholen	Strg + Y	⌘ + Y
Hilfe öffnen	F1	⌘ + /
Zelleninhalt löschen	Entf	Delete

Formatieren

"Zellen formatieren" öffnen	Strg + 1	⌘ + 1
Zahlenformat	Strg + !	ctrl + !
Wissenschaftliches Format	Strg + "	
Datumsformat	Strg + § o. Strg + #	
Währungsformat	Strg + \$	ctrl + \$
Prozentformat	Strg + %	ctrl + %
Standardformat	Strg + &	
Zeitformat	Strg + ^ (Zirkumflex)	

Ansicht

Fenster schließen	Strg + W	⌘ + W
Fenstergröße wiederherstellen	Strg + F5	
Nächstes Fenster	Strg + F6	
Fenster bewegen	Strg + F7	
Größe des Fensters ändern	Strg + F8	
Fenster minimieren	Strg + F9	⌘ + M
Maximieren / Fenster wiederherstellen	Strg + F10	⌘ + Klick auf grünen Kreis
Vollbildmodus	Alt > V > U	⌘ + ctrl + F
Vollbildmodus verlassen	esc	esc

Kopieren  
Ausschneiden  
Einfügen
























Rahmen

Formatieren

Pivot-Tabellen























Fenster drehen	Strg + Alt + ↓	
Screenshot aufnehmen	Druck	⌘ + ⌘ + 3
Druckvorschau öffnen	Strg + F2	⌘ + P
Menüband ein- oder ausblenden	Strg + F1	⌘ + ⌘ + R
Bearbeitungsleiste ein- oder ausblenden	Strg + ⌘ + U	ctrl + ⌘ + U
Kopieren	Strg + C	⌘ + C
Ausschneiden	Strg + X	⌘ + X
Einfügen	Strg + V	⌘ + V
Dialogfeld "Inhalte einfügen" öffnen	Strg + Alt + V	ctrl + ⌘ + V
Rahmenlinie außen hinzufügen	Strg + &	⌘ + ⌘ + O o. ctrl + &
Rahmenlinie oben hinzufügen/entfernen	Alt > H > B > T	⌘ + ⌘ + ↑
Rahmenlinie unten hinzufügen/entfernen	Alt > H > B > B	⌘ + ⌘ + ↓
Rahmenlinie rechts hinzufügen/entfernen	Alt > H > B > R	⌘ + ⌘ + →
Rahmenlinie links hinzufügen/entfernen	Alt > H > B > L	⌘ + ⌘ + ←
Rahmenlinien entfernen	Strg + ⌘ + _	⌘ + ⌘ + -
Dialogfeld "Zellen formatieren" öffnen	Strg + 1	⌘ + 1
Vorheriges Format wiederholen	F4	ctrl + Y
Fett formatieren	Strg + B	⌘ + B
Kursiv formatieren	Strg + I	⌘ + I
Unterstrichen formatieren	Strg + U	⌘ + U
Durchgestrichen formatieren	Strg + 5	⌘ + ⌘ + X
Zeilenumbruch	Alt > H > W	
Zellen verbinden	Alt > H > M	
Zellen zentrieren	Alt > H > A > C	⌘ + E
Linksbündig ausrichten	Alt > H > A > L	⌘ + L
Rechtsbündig ausrichten	Alt > H > A > R	
Pivot-Tabellen-Assistenten öffnen	Alt > N > V	⌘ + ⌘ > P
Pivot-Tabelle im aktuellen Arbeitsblatt erstellen	Alt + F1	
Pivot-Tabelle imn neuem Arbeitsblatt erstellen	F11	fn + F11
Gesamte Pivot-Tabelle auswählen	Strg + A	⌘ + A
Pivot-Tabellen-Elemente gruppieren	Alt + ⌘ + →	⌘ + ⌘ + K

# Tastenübersicht Windows

Name	Symbol	Alternative Bezeichnungen
Windows-Taste		Windows key, ]
Umschalt-Taste		Shift
Steuerung-Taste		Ctrl, Control key
Alt-Taste		Alt-Taste, Alternative key
AltGr-Taste		AlternativeGraphic
Zeilenschalter		Return, 
Tabulator-Taste		
Rückschritt-Taste		delete,  , Löschen
Entfernen		Delete
Escape-Taste		 , Escape
Linkspfeil		
Rechtspfeil		
Aufwärtspfeil		
Abwärtspfeil		
Funktionstaste		function

 = im Kurs primär verwendete Bezeichnung

# Tastenübersicht macOS.

Name	Symbol	Alternative Bezeichnungen
Befehlstaste, Apfeltaste		cmd, Command, 
Umschalttaste		Shift
Steuerungstaste		^, control
Wahltaste		alt, alternative, option
Zeilenschalter, Return, Enter		Return, 
Enter (Ziffernblock)		Enter
Tabulator-Taste		
Rückschritt-Taste		 , del, Backspace
Escape-Taste		Escape
Linkspfeil		
Rechtspfeil		
Aufwärtspfeil		
Abwärtspfeil		
Funktionstaste		function

 = im Kurs primär verwendete Bezeichnung